

FACT BOOK
2026年3月期



Make it

財務ハイライト

連結損益計算書 (I F R S)

(単位：百万円)

【上期】

	2024年3月期	2025年3月期	2026年3月期	2027年3月期 (見通し)
売上収益	6,621	8,542	9,902	11,430
営業利益	520	871	1,367	1,390
税引前利益	496	815	1,280	1,318
親会社の所有者に帰属する当期利益 (中間期)	339	530	879	903
営業利益率	7.9%	10.2%	13.8%	12.2%
親会社の所有者に帰属する当期利益率 (中間期)	5.1%	6.2%	8.9%	7.9%
EBITDA	802	1,124	1,328	-

(単位：百万円)

【下期】

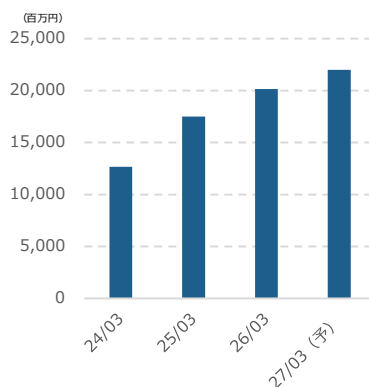
	2024年3月期	2025年3月期	2026年3月期	2027年3月期 (見通し)
売上収益	6,057	8,961	10,236	10,570
営業利益	180	751	1,121	1,130
税引前利益	156	683	1,033	1,042
親会社の所有者に帰属する当期利益 (下期)	70	445	839	697
営業利益率	3.0%	8.4%	11.0%	10.7%
親会社の所有者に帰属する当期利益率 (下期)	1.2%	5.0%	8.2%	6.6%
EBITDA	509	1,114	-	-

(単位：百万円)

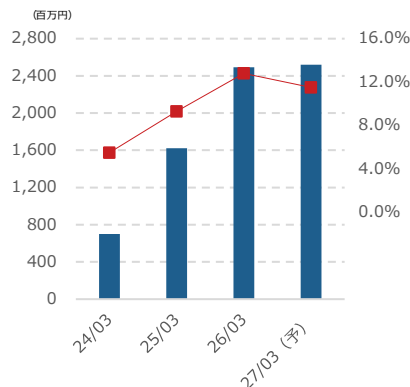
【通期】

	2024年3月期	2025年3月期	2026年3月期	2027年3月期 (見通し)
売上収益	12,678	17,503	20,138	22,000
営業利益	700	1,622	2,488	2,520
税引前利益	652	1,498	2,313	2,360
親会社の所有者に帰属する当期利益	409	975	1,718	1,600
営業利益率	5.5%	9.3%	12.4%	11.5%
親会社の所有者に帰属する当期利益率	3.2%	5.6%	8.5%	7.3%
EBITDA	1,311	2,238	3,022	-

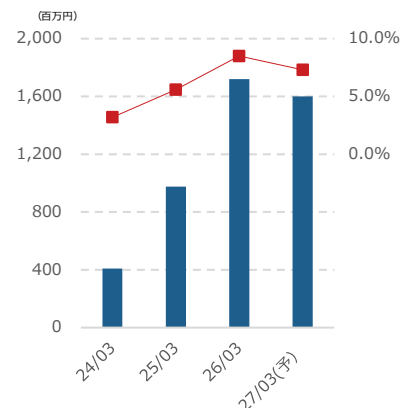
売上収益



営業利益・売上収益営業利益率



当期利益・売上収益親会社株主に帰属する当期利益率



売上収益

【上期】

(単位：百万円)

	2023年3月期	2024年3月期	2025年3月期	2026年3月期
仮設資材部門	6,165	4,834	6,818	6,673
くさび緊結式足場	3,883	2,465	2,776	2,552
次世代足場	880	979	852	741
施工及びレンタル		564	2,178	2,355
その他の仮設資材	1,401	751	708	742
その他		72	302	282
物流機器部門	2,743	1,787	1,724	3,228

【下期】

(単位：百万円)

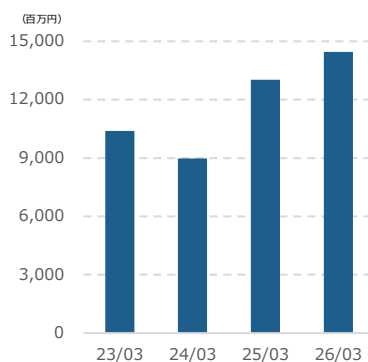
	2023年3月期	2024年3月期	2025年3月期	2026年3月期
仮設資材部門	4,226	4,147	6,210	7,785
くさび緊結式足場	1,982	2,505	2,142	2,737
次世代足場	833	455	313	410
施工及びレンタル		511	2,765	3,609
その他の仮設資材	1,410	608	660	710
その他		69	330	319
物流機器部門	1,621	1,910	2,750	2,451

【通期】

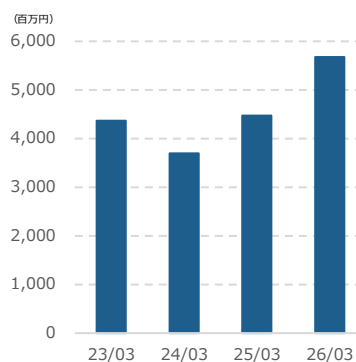
(単位：百万円)

	2023年3月期	2024年3月期	2025年3月期	2026年3月期
仮設資材部門	10,391	8,981	13,028	14,458
くさび緊結式足場	5,866	4,970	4,918	5,289
次世代足場	1,713	1,434	1,165	1,151
施工及びレンタル		1,075	4,943	5,964
その他の仮設資材	2,811	1,359	1,368	1,452
その他		141	632	601
物流機器部門	4,365	3,697	4,474	5,679

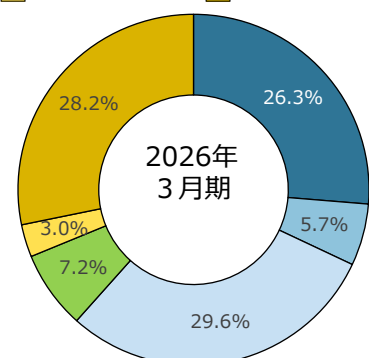
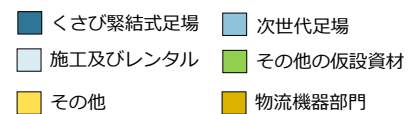
仮設資材部門売上収益



物流機器部門売上収益



商品別売上構成比



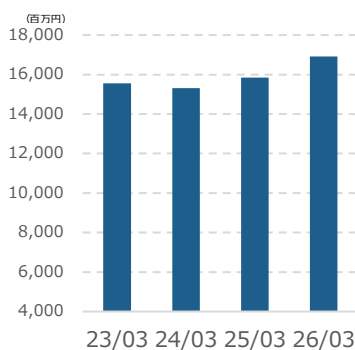
財務ハイライト

連結財政状態計算書 (I F R S)

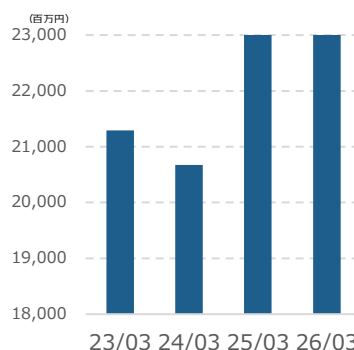
(単位：百万円)

	2024年3月期末	2025年3月期末	2026年3月期末
資産合計	20,675	29,967	31,984
流動資産	7,291	9,876	9,725
現金及び現金同等物	1,843	2,908	2,957
営業債権及びその他の債権	2,225	4,410	3,319
棚卸資産	3,182	2,439	3,124
その他	39	118	323
非流動資産	13,384	20,090	22,259
有形固定資産	2,488	5,163	6,606
使用権資産	204	993	1,075
のれん	9,221	12,264	12,284
無形資産	1,352	1,438	1,404
その他	117	230	888
負債及び資本合計	20,675	29,967	31,984
負債合計	5,357	14,121	15,073
流動負債	2,943	6,693	7,595
営業債務及びその他の債務	1,045	1,603	1,571
借入金	1,490	4,589	5,033
未払法人所得税	59	127	412
その他	347	372	578
非流動負債	2,413	7,427	7,477
借入金	1,963	5,897	5,683
引当金	44	101	118
その他	405	1,428	1,675
資本合計	15,318	15,846	16,910
資本金	153	153	153
資本剰余金	6,918	6,930	6,929
利益剰余金	8,363	8,885	10,175
自己株式	△ 147	△ 137	△ 412
その他の資本の構成要素	22	10	63
親会社の所有者に帰属する持分合計	15,310	15,841	16,910
被支配持分	8	5	0

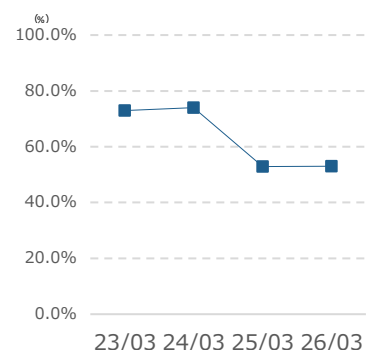
資本の推移



資産の推移



自己資本比率



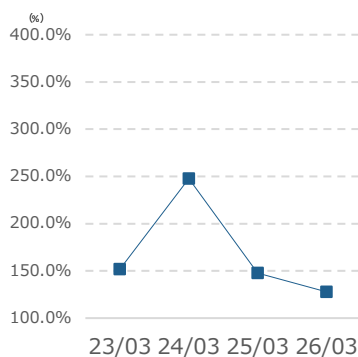
	2024年3月期末	2025年3月期末	2026年3月期末
自己資本比率	74.0%	52.9%	52.9%
流動比率	247.7%	147.6%	128.0%
固定比率	87.4%	126.8%	131.6%
負債比率	35.0%	89.1%	89.1%
ネット・デット(百万円)	1,611	7,578	7,759
D/Eレシオ(倍)	0.35	0.89	0.89

連結キャッシュ・フロー計算書 (I F R S)

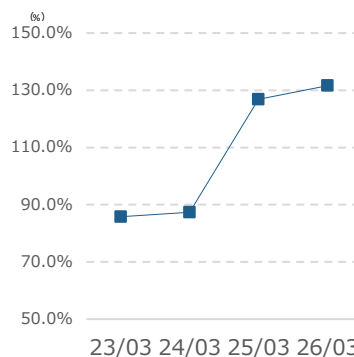
(単位：百万円)

	2024年3月期末	2025年3月期末	2026年3月期末
営業キャッシュ・フロー	1,973	848	2,319
投資キャッシュ・フロー	△ 626	△ 4,318	△ 1,156
フリーキャッシュ・フロー	1,347	△ 3,469	1,162
財務キャッシュ・フロー	△ 1,569	4,536	△ 1,115
現金及び同等物の期末残高	1,843	2,908	2,957

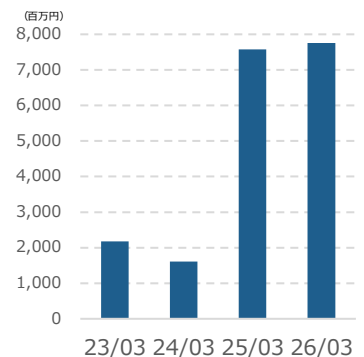
流動比率



固定比率



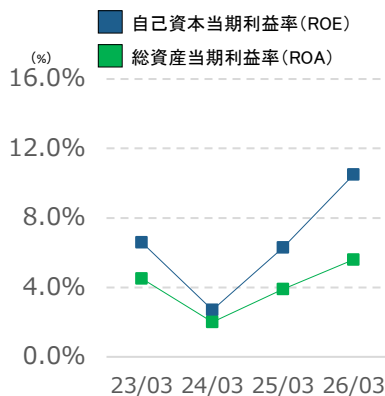
ネット・デット



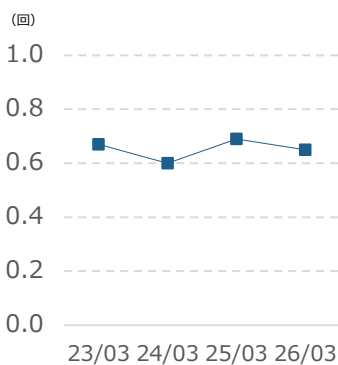
主な経営指標

	2024年3月期末	2025年3月期末	2026年3月期末
設備投資額(百万円)	626	1,668	1,146
減価償却費(百万円)	592	583	805
従業員数(信和単体 パート・嘱託等含む)	171	183	168
自己資本当期利益率 (ROE)	2.7%	6.3%	10.5%
総資産当期利益率 (ROA)	2.0%	3.9%	5.5%
売上収益親会社株主に帰属する当期利益率	3.2%	5.6%	8.5%
総資産回転率(回)	0.60	0.69	0.65
財務レバレッジ	136.0%	162.6%	189.2%
在庫回転率(回)	3.8	6.2	7.2
売掛金回転率(回)	5.7	4.0	6.1
買掛金回転率(回)	12.1	10.9	12.8
在庫回転日数(日)	94.9	58.6	50.4
売掛金回転日数(日)	64.1	92.0	60.2
買掛金回転日数(日)	30.1	33.4	28.5
1株当たり親会社所有者帰属持分 (円) (BPS)	1,100.69	1,137.85	1,247.22
基本的1株当たり当期利益 (円) (EPS)	29.46	70.17	126.24
1株当たり配当金 (円)	32.00	32.00	34.00
配当性向	108.6%	45.6%	26.9%

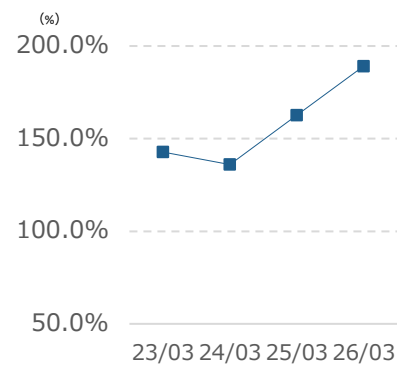
ROE・ROA



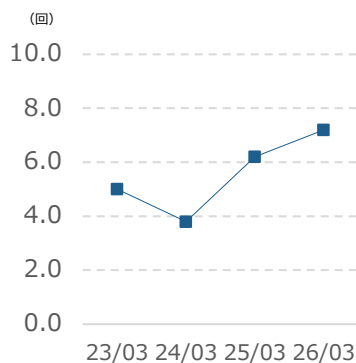
総資産回転率



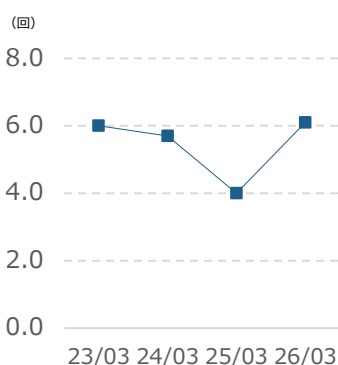
財務レバレッジ



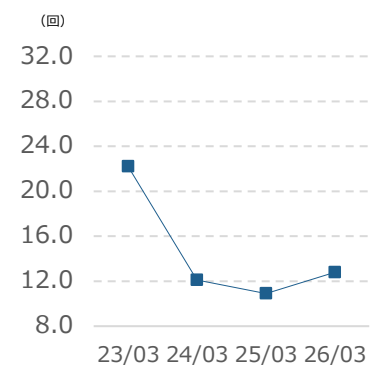
在庫回転率



売掛金回転率



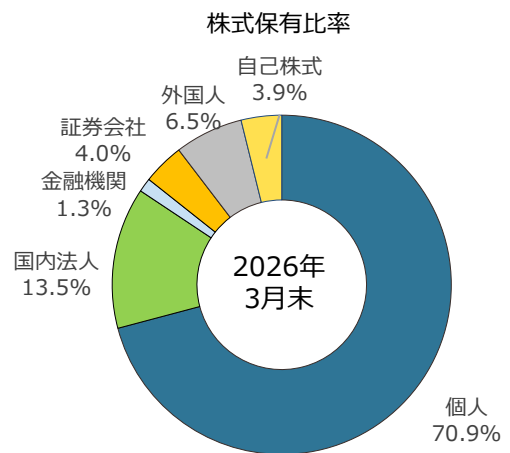
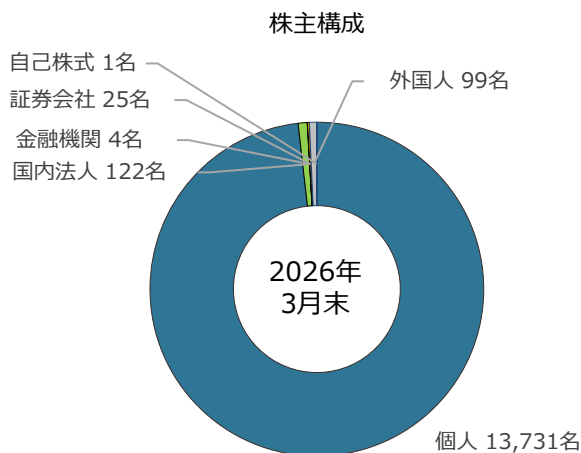
買掛金回転率



株主構成

総株主数(人)	2024年3月末	2025年3月末	2026年3月末
合計	15,803	15,106	13,982
個人その他	15,533	14,838	13,731
国内法人	139	135	122
金融機関	9	4	4
証券会社	27	25	25
政府及び地方公共団体	—	—	—
外国人	94	103	99
自己名義株式	1	1	1

株式数(千株)	2024年3月末	2025年3月末	2026年3月末
合計	14,103	14,103	14,103
個人その他	9,473	10,105	9,994
国内法人	2,173	2,098	1,900
金融機関	1,246	104	187
証券会社	241	578	557
政府及び地方公共団体	—	—	—
外国人	773	1,035	919
自己名義株式	193	180	544



会社概要

会社概要

会社名	信和株式会社	
設立	2014月 8月（実質的な設立は1979年8月）	
資本金	153百万円	
本社	岐阜県海津市平田町仏師川字村中30番7	
上場証券取引所	東京スタンダード市場、名証プレミアム市場	
証券コード	3447	
営業拠点・機材センター	東京支店	東京都千代田区神田佐久間町1-11
	大阪支店	大阪府吹田市江坂町1-23-101
	名古屋オフィス	愛知県名古屋市中区錦2-2-24
	幸手事務所	埼玉県幸手市東4-5-8
	福岡支店	福岡県糟屋郡宇美町井野228番3
	長崎支店	長崎県諫早市久山町1910-12
	土倉機材センター	岐阜県海津市平田町土倉字江東478
	杉戸機材センター	埼玉県北葛飾郡杉戸町広戸沼39
	相模原機材センター	神奈川県相模原市緑区葉山島 802-1
	関西機材センター	大阪府池田市中川原町157-1
工場	土倉工場	岐阜県海津市平田町土倉字江東478
子会社・関連会社	株式会社ヤグミ	愛知県一宮市木曾川町外割田字天王西68-1
	株式会社鳳金属工業	岐阜県海津市海津町立野277
	海津建設株式会社	愛知県名古屋市中西区上名古屋4-17-26
	他5社（㈱池田工務店、㈱ITABASHI、Kisaragi Global Link協同組合、㈱港組、㈱ハウスセンター中部）	

法人格の沿革

1977年 9月	岐阜県羽島市に信和商店創業
1979年 8月	法人に改組、信和株式会社を設立
2004年 2月	エスピーアイ・パートナーズ株式会社（エスピーアイ・キャピタル株式会社の運営する投資ファンドが100%出資する会社）を存続会社、信和株式会社を消滅会社とする合併を実施、同時に信和株式会社に商号を変更
2006年 8月	コスメティクス・グローバル・ホールディングス・ジャパン株式会社（CVC・アジア・パシフィックジャパン株式会社の運営する投資ファンドが100%出資する会社）を存続会社、信和株式会社を消滅会社とする合併を実施、同時に信和株式会社に商号を変更
2015年 4月	リバーホールディングス株式会社（2014年8月設立）（インテグラル・パートナーズ株式会社の運営する投資ファンドが100%出資する会社）を存続会社、信和株式会社を消滅会社とする合併を実施、同時に信和株式会社に商号を変更

事業の沿革

1977年 9月	岐阜県羽島市に信和商店創業
1979年 8月	法人に改組、信和株式会社を設立
1988年 1月	くさび繫結式足場「キャッチャー」の販売開始
2003年12月	物流機器の販売を開始
2016年 5月	次世代足場を開発、製造・販売を開始
2018年 3月	東京証券取引所 市場第二部に上場
2018年 6月	名古屋証券取引所 市場第二部に上場
2019年 3月	東京証券取引所 名古屋証券取引所 市場第一部に指定替え
2019年11月	広東日信創富建築新材料有限公司を設立
2024年 4月	大手足場施工会社（ヤグミグループ）の株式を取得
2025年 5月	アルミサッシの加工および部材加工会社（鳳金属工業）の株式を取得
2025年10月	型枠・土木工事会社（海津建設）の株式を取得

IRに関するお問い合わせ

〒503-0311

岐阜県海津市平田町仏師川30-7

信和株式会社 経営企画部

TEL: 0584-66-4436 FAX: 0584-66-4522

IR@shinwa-jp.com