

FACT BOOK

2025年3月期



Make it

財務ハイライト

連結損益計算書 (I F R S)

(単位：百万円)

【上期】

	2023年3月期	2024年3月期	2025年3月期	2026年3月期 (見通し)
売上収益	8,909	6,621	8,542	8,800
営業利益	1,113	520	871	880
税引前利益	1,077	496	815	840
親会社の所有者に帰属する当期利益 (中間期)	744	339	530	550
営業利益率	12.5%	7.9%	10.2%	10.0%
親会社の所有者に帰属する当期利益率 (中間期)	8.4%	5.1%	6.2%	6.3%
EBITDA	1,426	802	1,124	876

(単位：百万円)

【下期】

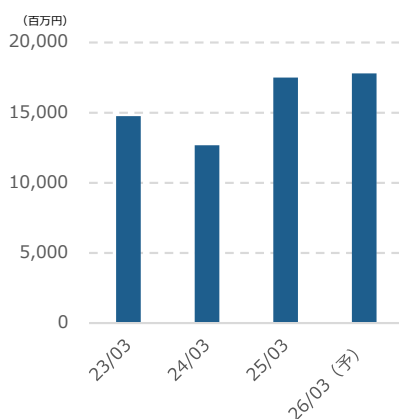
	2023年3月期	2024年3月期	2025年3月期	2026年3月期 (見通し)
売上収益	5,848	6,057	8,961	9,000
営業利益	388	180	751	770
税引前利益	357	156	683	680
親会社の所有者に帰属する当期利益 (下期)	263	70	445	450
営業利益率	6.6%	3.0%	8.4%	8.6%
親会社の所有者に帰属する当期利益率 (下期)	4.5%	1.2%	5.0%	5.0%
EBITDA	711	509	1,114	-

(単位：百万円)

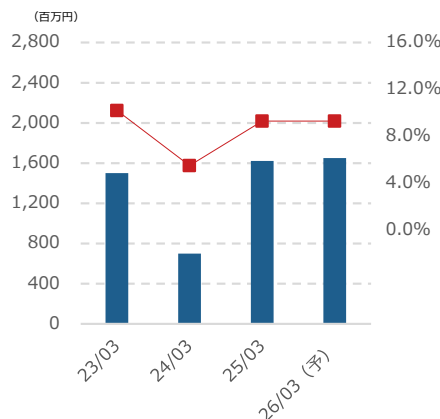
【通期】

	2023年3月期	2024年3月期	2025年3月期	2026年3月期 (見通し)
売上収益	14,757	12,678	17,503	17,800
営業利益	1,501	700	1,622	1,650
税引前利益	1,434	652	1,498	1,520
親会社の所有者に帰属する当期利益	1,007	409	975	1,000
営業利益率	10.2%	5.5%	9.3%	9.3%
親会社の所有者に帰属する当期利益率	6.8%	3.2%	5.6%	5.6%
EBITDA	2,137	1,311	2,238	2,161

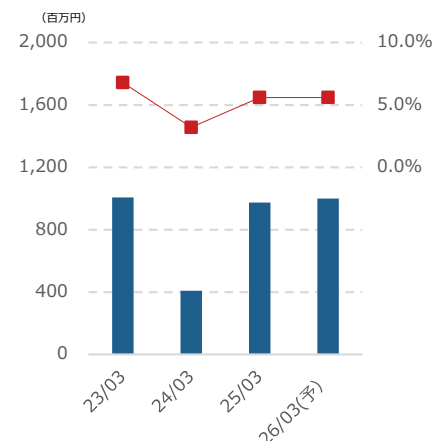
売上収益



営業利益・売上収益営業利益率



当期利益・売上収益親会社株主に帰属する当期利益率



売上収益

(単位：百万円)

【上期】

	2023年3月期	2024年3月期	2025年3月期	2026年3月期 (見通し)
仮設資材部門	6,165	4,834	6,818	6,420
くさび緊結式足場	3,883	2,465	2,776	-
次世代足場	880	979	852	-
施工及びレンタル		564	2,178	-
その他の仮設資材	1,401	751	708	-
その他		72	302	-
物流機器部門	2,743	1,787	1,724	2,379

(単位：百万円)

【下期】

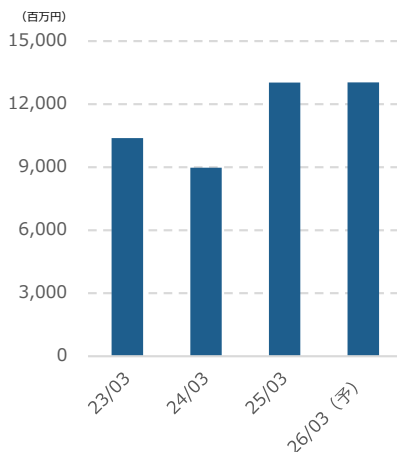
	2023年3月期	2024年3月期	2025年3月期	2026年3月期 (見通し)
仮設資材部門	4,226	4,147	6,210	6,616
くさび緊結式足場	1,982	2,505	2,142	-
次世代足場	833	455	313	-
施工及びレンタル		511	2,765	-
その他の仮設資材	1,410	608	660	-
その他		69	330	-
物流機器部門	1,621	1,910	2,750	2,384

(単位：百万円)

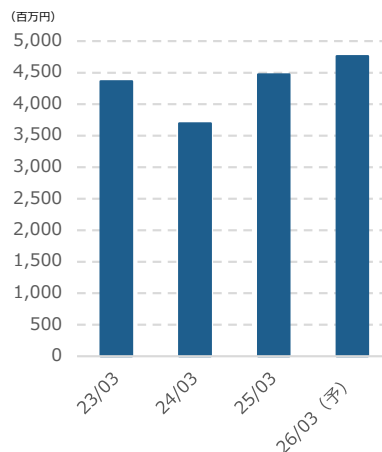
【通期】

	2023年3月期	2024年3月期	2025年3月期	2026年3月期 (見通し)
仮設資材部門	10,391	8,981	13,028	13,036
くさび緊結式足場	5,866	4,970	4,918	-
次世代足場	1,713	1,434	1,165	-
施工及びレンタル		1,075	4,943	-
その他の仮設資材	2,811	1,359	1,368	-
その他		141	632	-
物流機器部門	4,365	3,697	4,474	4,764

仮設資材部門売上収益

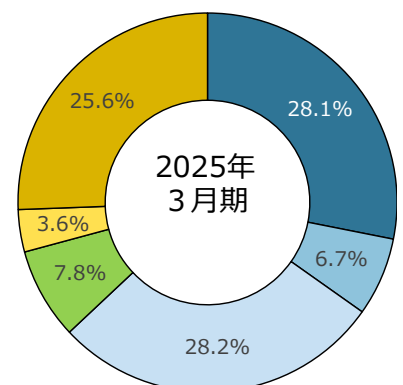


物流機器部門売上収益



商品別売上構成比

■ くさび緊結式足場 ■ 次世代足場
 ■ 施工及びレンタル ■ その他の仮設資材
 ■ その他 ■ 物流機器部門



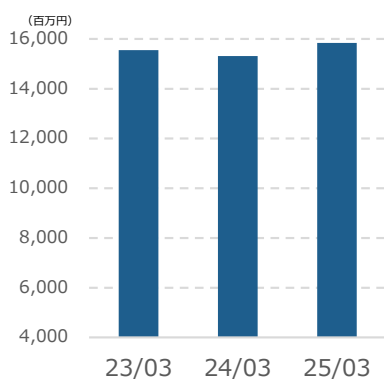
財務ハイライト

連結財政状態計算書 (I F R S)

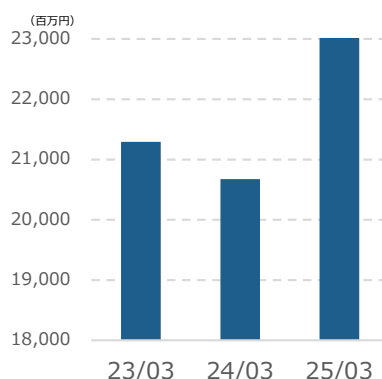
(単位：百万円)

	2023年3月期末	2024年3月期末	2025年3月期末
資産合計	21,294	20,675	29,967
流動資産	7,962	7,291	9,876
現金及び現金同等物	2,063	1,843	2,908
営業債権及びその他の債権	2,450	2,225	4,410
棚卸資産	3,406	3,182	2,439
その他	41	39	118
非流動資産	13,332	13,384	20,090
有形固定資産	2,403	2,488	5,163
使用権資産	240	204	993
のれん	9,221	9,221	12,264
無形資産	1,387	1,352	1,438
その他	79	117	230
負債及び資本合計	21,294	20,675	29,967
負債合計	5,742	5,357	14,121
流動負債	5,241	2,943	6,693
営業債務及びその他の債務	664	1,045	1,603
借入金	4,242	1,490	4,589
未払法人所得税	122	59	127
その他	212	347	372
非流動負債	501	2,413	7,427
借入金	—	1,963	5,897
引当金	45	44	101
その他	455	405	1,428
資本合計	15,552	15,318	15,846
資本金	153	153	153
資本剰余金	6,918	6,918	6,930
利益剰余金	8,621	8,363	8,885
自己株式	△ 151	△ 147	△ 137
その他の資本の構成要素	3	22	10
親会社の所有者に帰属する持分合計	15,545	15,310	15,841
被支配持分	6	8	5

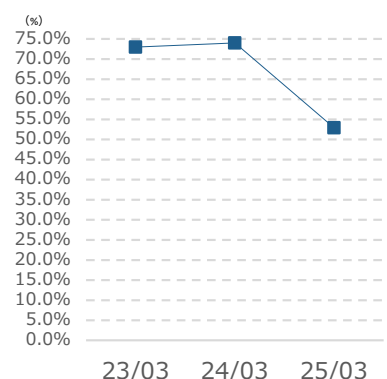
資本の推移



資産の推移



自己資本比率



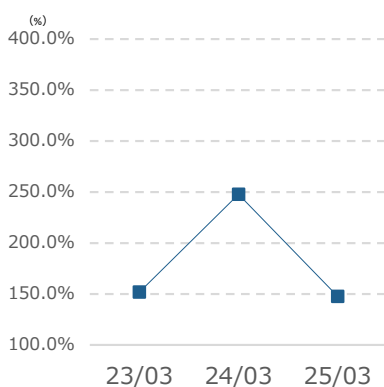
	2023年3月期末	2024年3月期末	2025年3月期末
自己資本比率	73.0%	74.0%	52.9%
流動比率	151.9%	247.7%	147.6%
固定比率	85.8%	87.4%	126.8%
負債比率	36.9%	35.0%	89.1%
ネット・デット(百万円)	2,178	1,611	7,578
D/Eレシオ(倍)	0.37	0.35	0.89

連結キャッシュ・フロー計算書 (I F R S)

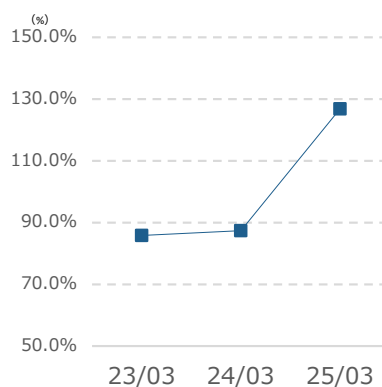
(単位：百万円)

	2023年3月期末	2024年3月期末	2025年3月期末
営業キャッシュ・フロー	686	1,973	848
投資キャッシュ・フロー	△ 659	△ 626	△ 4,318
フリーキャッシュ・フロー	26	1,347	△ 3,469
財務キャッシュ・フロー	△ 1,424	△ 1,569	4,536
現金及び同等物の期末残高	2,063	1,843	2,908

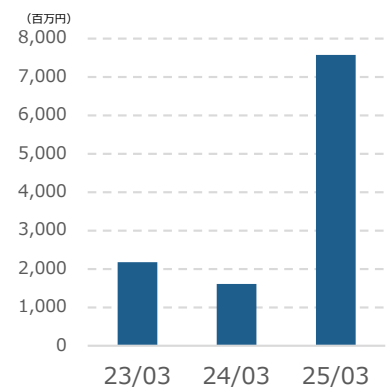
流動比率



固定比率



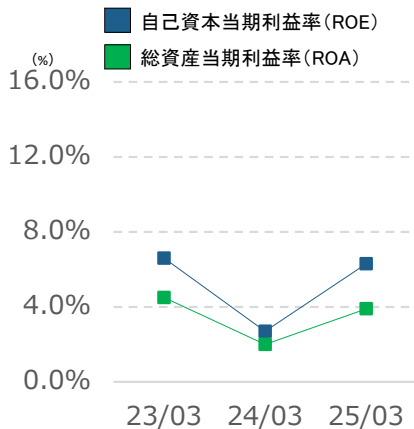
ネット・デット



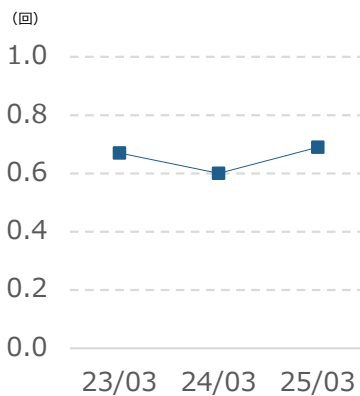
主な経営指標

	2023年3月期末	2024年3月期末	2025年3月期末
設備投資額(百万円)	668	626	1,668
減価償却費(百万円)	597	592	583
従業員数(信和単体 パート・嘱託等含む)	179	171	183
自己資本当期利益率 (ROE)	6.6%	2.7%	6.3%
総資産当期利益率 (ROA)	4.6%	2.0%	3.9%
売上収益親会社株主に帰属する当期利益率	6.8%	3.2%	5.6%
総資産回転率(回)	0.67	0.60	0.69
財務レバレッジ	142.8%	136.0%	162.6%
在庫回転率(回)	5.0	3.8	6.2
売掛金回転率(回)	6.0	5.7	4.0
買掛金回転率(回)	22.2	12.1	10.9
在庫回転日数(日)	72.6	94.9	58.6
売掛金回転日数(日)	60.6	64.1	92.0
買掛金回転日数(日)	16.4	30.1	33.4
1株当たり親会社所有者帰属持分 (円) (BPS)	1,117.56	1,100.69	1,137.85
基本的1株当たり当期利益 (円) (EPS)	72.49	29.46	70.17
1株当たり配当金 (円)	32.00	32.00	32.00
配当性向	44.1%	108.6%	45.6%

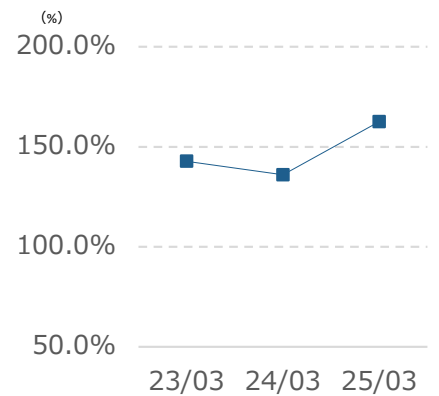
ROE・ROA



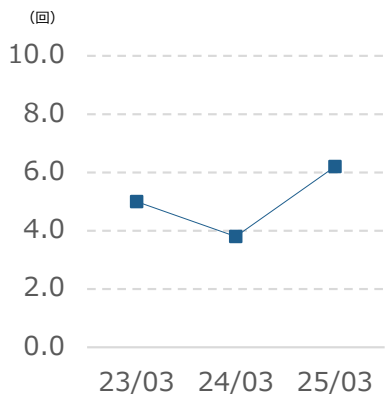
総資産回転率



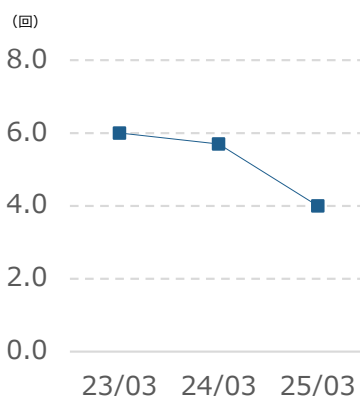
財務レバレッジ



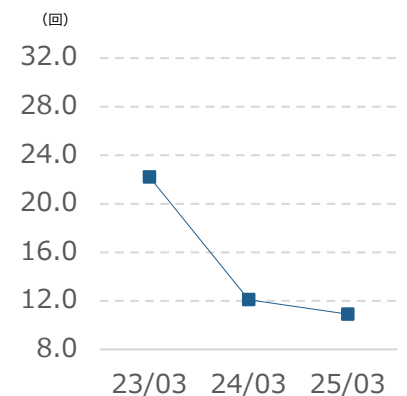
在庫回転率



売掛金回転率



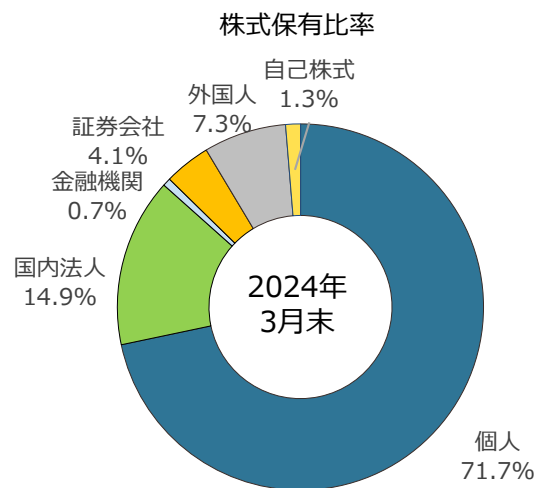
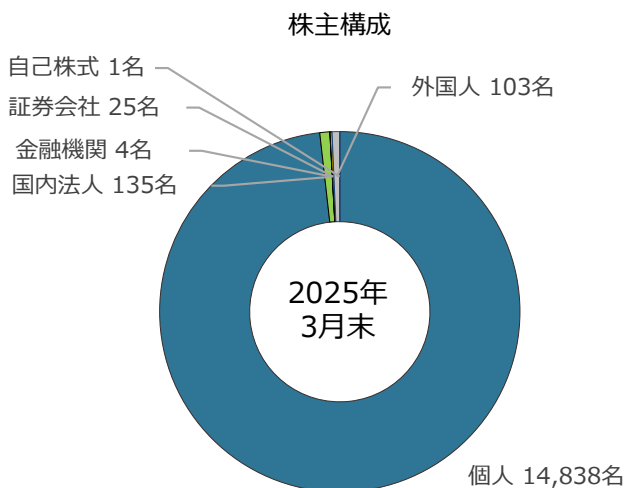
買掛金回転率



株主構成

総株主数(人)	2023年3月末	2024年3月末	2025年3月末
合計	17,481	15,803	15,106
個人その他	17,197	15,533	14,838
国内法人	152	139	135
金融機関	11	9	4
証券会社	30	27	25
政府及び地方公共団体	—	—	—
外国人	90	94	103
自己名義株式	1	1	1

株式数(千株)	2023年3月末	2024年3月末	2024年9月末
合計	14,103	14,103	14,103
個人その他	8,717	9,473	10,105
国内法人	2,310	2,173	2,098
金融機関	1,867	1,246	104
証券会社	474	241	578
政府及び地方公共団体	—	—	—
外国人	539	773	1,035
自己名義株式	192	193	180



マーケット情報

【建設投資】

	2021年3月期	2022年3月期	2023年3月期	2024年3月期
新設工事(億円)	528,188	542,266	572,289	611,439
内：新築住宅(億円)	150,683	151,736	160,363	169,047
維持修繕工事(億円)	228,401	242,335	252,877	288,323
内：リフォーム住宅(億円)	43,865	49,684	51,029	62,087

(出典) 国土交通省 「建設総合統計」より
「建設工事施工統計調査報告」より

【原材料相場】

	2022年3月期	2023年3月期	2024年3月期	2025年3月期
亜鉛相場 (円/ k g)	419.7	503.8	417.9	498.0

(出典) 三井金属鉱業株式会社 公表数値より

	2022年3月期	2023年3月期	2024年3月期	2025年3月期
鉄スクラップ相場 (円/ k g)	51.9	50.5	49.4	43.8

(出典) 一般社団法人日本鉄リサイクル工業会 「マーケット情報」より

	2021年次	2022年次	2023年次	2024年次
原料炭相場(千円/トン)	15.92	43.45	36.68	31.25

(出典) 財務省 「通関統計」より

〈計算式〉

- ・売上収益営業利益率(%) = 営業利益 ÷ 売上収益 × 100
- ・売上収益親会社株主に帰属する当期利益率(%) = 親会社株主に帰属する当期利益 ÷ 売上収益 × 100
- ・EBITDA (百万円) = 営業利益 + その他の費用 - その他の収益 + 減価償却費及び償却費
- ・自己資本比率(%) = 自己資本 ÷ 総資産 × 100
- ・流動比率(%) = 流動資産 ÷ 流動負債 × 100
- ・固定比率(%) = 非流動資産 ÷ 自己資本 × 100
- ・負債比率(%) = 負債 ÷ 資本 × 100
- ・ネット・デット(百万円) = (社債 + 借入金) - 現預金
- ・D/Eレシオ(倍) = 負債 ÷ 自己資本 × 100
- ・自己資本当期利益率(ROE) = 当期利益 ÷ 平均自己資本 × 100
- ・総資産当期利益率(ROA) = 当期利益 ÷ 平均総資産 × 100
- ・売上収益当期利益率(%) = 当期利益 ÷ 売上収益 × 100
- ・総資産回転率(回) = 売上収益 ÷ 平均総資産
- ・財務レバレッジ(%) = 平均総資産 ÷ 平均自己資本 × 100
- ・在庫回転率(回) = 売上収益 ÷ 期中平均棚卸資産
- ・売掛金回転率(回) = 売上収益 ÷ 営業債権及びその他の債権
- ・買掛金回転率(回) = 売上収益 ÷ 営業債務及びその他の債務
- ・在庫回転日数(日) = 期中平均棚卸資産 ÷ (売上収益 ÷ 365)
- ・売掛金回転日数(日) = 営業債権及びその他の債権 ÷ (売上収益 ÷ 365)
- ・買掛金回転日数(日) = 営業債務及びその他の債務 ÷ (売上収益 ÷ 365)
- ・1株当たり純資産(円) = 自己資本 ÷ 加重平均株式数
- ・1株当たり当期利益(円) = 当期利益 ÷ 加重平均株式数
- ・配当性向(%) = 1株当たり配当金 ÷ 1株当たり当期利益

(注) 当期利益とは親会社の所有者に帰属する当期利益として算出しております。

会社概要

会社概要

会社名	信和株式会社	
設立	2014年 8月（実質的な設立は1979年8月）	
資本金	153百万円	
本社	岐阜県海津市平田町仏師川字村中30番7	
上場証券取引所	東京スタンダード市場、名証プレミアム市場	
証券コード	3447	
営業拠点・機材センター	東京支店	東京都千代田区神田佐久間町1-11
	大阪支店	大阪府吹田市江坂町1-23-101
	名古屋オフィス	愛知県名古屋市中区錦2-2-24
	幸手事務所	埼玉県幸手市東4-5-8
	福岡支店	福岡県糟屋郡宇美町井野228番3
	長崎支店	長崎県諫早市久山町1910-12
	土倉機材センター	岐阜県海津市平田町土倉字江東478
	杉戸機材センター	埼玉県北葛飾郡杉戸町広戸沼39
	相模原機材センター	神奈川県相模原市緑区葉山島 802-1
	関西機材センター	大阪府池田市中川原町157-1
工場	土倉工場	岐阜県海津市平田町土倉字江東478
子会社・関連会社	株式会社ヤグミ	愛知県一宮市木曾川町外割田字天王西68-1
	株式会社鳳金属工業	岐阜県海津市海津町立野277
	広東日信創富建築新材料有限公司	中国広東省佛山市順徳区倫教羊大路北側168号之五

法人格の沿革

事業の沿革

1977年 9月	岐阜県羽島市に信和商店創業
1979年 8月	法人に改組、信和株式会社を設立
2004年 2月	エスピーアイ・パートナーズ株式会社（エスピーアイ・キャピタル株式会社の運営する投資ファンドが100%出資する会社）を存続会社、信和株式会社を消滅会社とする合併を実施、同時に信和株式会社に変更
2006年 8月	コスメティクス・グローバル・ホールディングス・ジャパン株式会社（CVC・アジア・パシフィックジャパン株式会社の運営する投資ファンドが100%出資する会社）を存続会社、信和株式会社を消滅会社とする合併を実施、同時に信和株式会社に変更
2015年 4月	リバーホールディングス株式会社（2014年8月設立）（インテグラル・パートナーズ株式会社の運営する投資ファンドが100%出資する会社）を存続会社、信和株式会社を消滅会社とする合併を実施、同時に信和株式会社に変更

1977年 9月	岐阜県羽島市に信和商店創業
1979年 8月	法人に改組、信和株式会社を設立
1988年 1月	くさび繫結式足場「キャッチャー」の販売開始
2003年12月	物流機器の販売を開始
2016年 5月	次世代足場を開発、製造・販売を開始
2018年 3月	東京証券取引所 市場第二部に上場
2018年 6月	名古屋証券取引所 市場第二部に上場
2019年 3月	東京証券取引所 名古屋証券取引所 市場第一部に指定替え
2019年11月	広東日信創富建築新材料有限公司を設立
2024年 4月	大手足場施工会社（ヤグミグループ）の株式を取得
2025年 5月	アルミサッシの加工および部材加工会社（鳳金属工業）の株式を取得

IRに関するお問い合わせ

〒503-0311

岐阜県海津市平田町仏師川30-7

信和株式会社 経営企画部

TEL: 0584-66-4436 FAX: 0584-66-4522

IR@shinwa-jp.com